



**Биржевой рынок  
нефтепродуктов  
СПбМТСБ**

Материалы к совещанию

15 июня 2016 года



# Автомобильный бензин

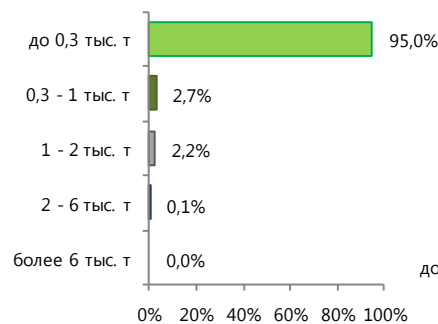
## Итоги торгов совокупно

	с 8 июня 2016 по 14 июня 2016	+/- к с 1 июня 2016 по 7 июня 2016	Всего с начала месяца	Всего с начала года
Объем торгов, тонн	111 170	0	262 060	3 157 085
Количество договоров, ед.	814	0	1 850	24 974
Средний объем договора, тонн	137	0	142	126

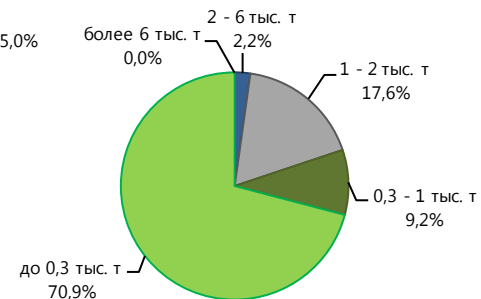
## Структура договоров

	Кол-во договоров, ед	Доля, %
более 6 тыс. т	0	0,0%
2 - 6 тыс. т	1	0,1%
1 - 2 тыс. т	18	2,2%
0,3 - 1 тыс. т	22	2,7%
до 0,3 тыс. т	773	95,0%
Итого	814	100,0%

### По количеству договоров

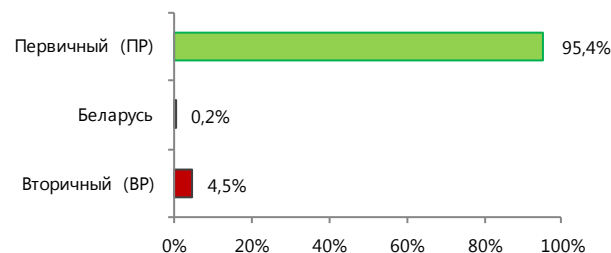


### По объему договоров

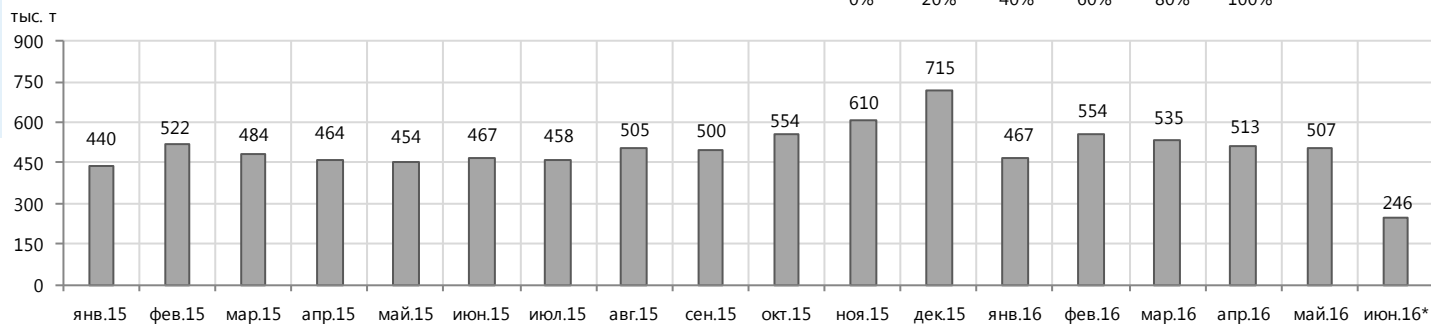


## Структура рынка

	Объем торгов, тонн	Доля, %
Вторичный (ВР)	4 970	4,5%
Беларусь	180	0,2%
Первичный (ПР)	106 020	95,4%
Итого	111 170	100,0%



## Объем продаж ПР на базисах франко-НПЗ



# Автомобильный бензин Регуляр-92

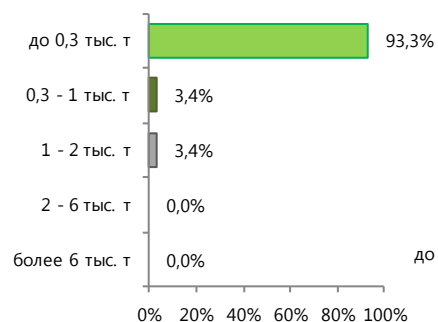
## Итоги торгов совокупно

	с 8 июня 2016 по 14 июня 2016	+/- к с 1 июня 2016 по 7 июня 2016	Всего с начала месяца	Всего с начала года
Объем торгов, тонн	72 205	-31 505	175 915	2 188 075
Количество договоров, ед.	507	-129	1 143	16 107
Средний объем договора, тонн	142	-21	154	136

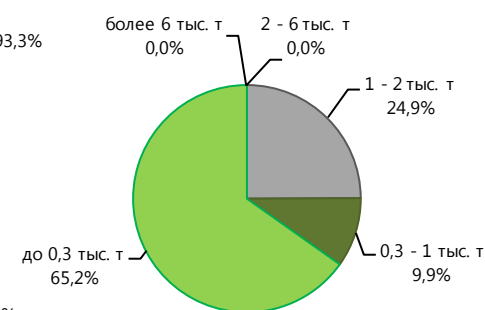
## Структура договоров

	Кол-во договоров, ед.	Доля, %
более 6 тыс. т	0	0,0%
2 - 6 тыс. т	0	0,0%
1 - 2 тыс. т	17	3,4%
0,3 - 1 тыс. т	17	3,4%
до 0,3 тыс. т	473	93,3%
Итого	507	100,0%

### По количеству договоров

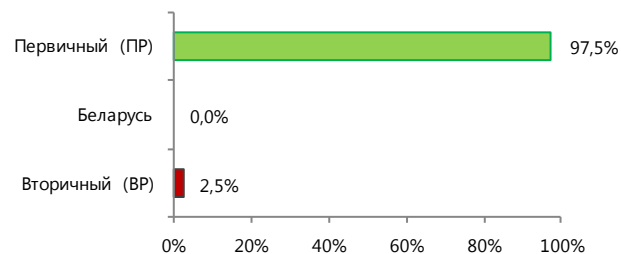


### По объему договоров

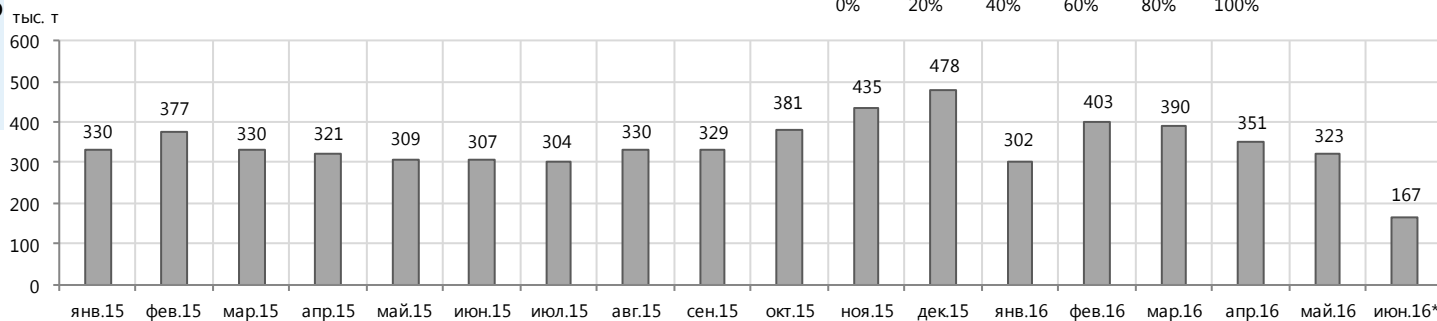


## Структура рынка

	Объем торгов, тонн	Доля, %
Вторичный (ВР)	1 825	2,5%
Беларусь		0,0%
Первичный (ПР)	70 380	97,5%
Итого	72 205	100,0%



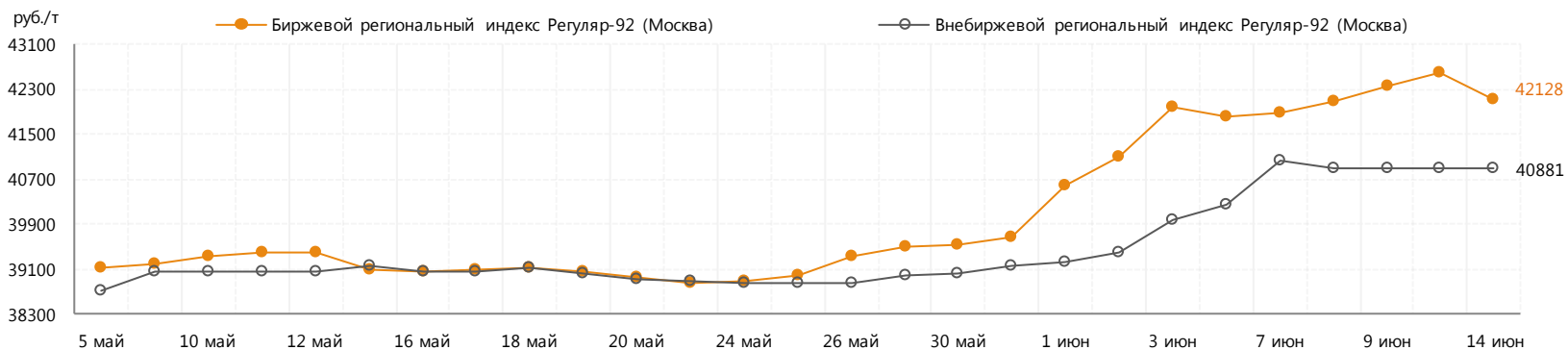
## Объем продаж ПР на базисах франко-НПЗ



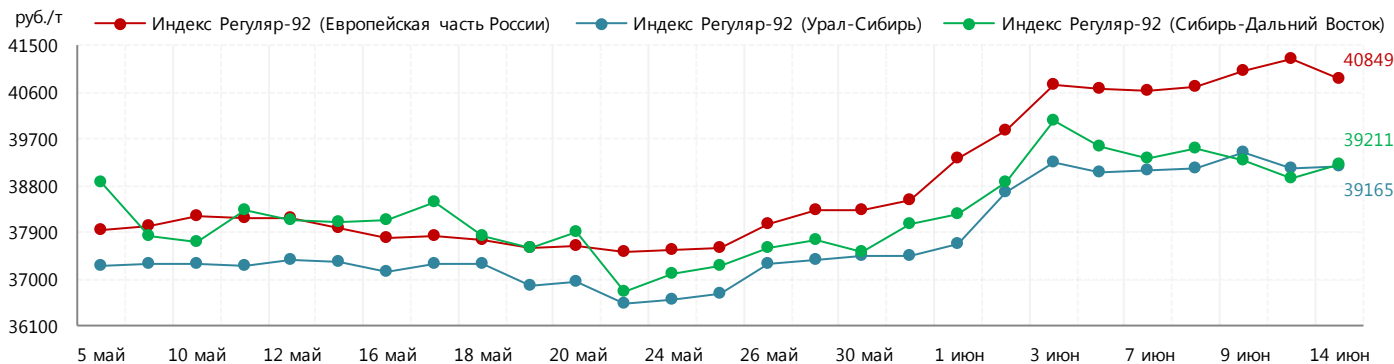
# Автомобильный бензин Регуляр-92

Индекс

	14 июня 2016	+/- к 07 июня 2016	с начала месяца	с начала года	среднее за июнь 2016*	+/- к среднему за июнь 2015*
Биржевой региональный индекс Регуляр-92 (Москва)	42128	+263	+1560	+9489	41834	+3651



## Территориальные индексы



Среднее значение 8 - 14 июня 2016	
Европейская часть России	40958
Сибирь-Дальний Восток	39241
Урал-Сибирь	39208

# Автомобильный бензин Премиум-95

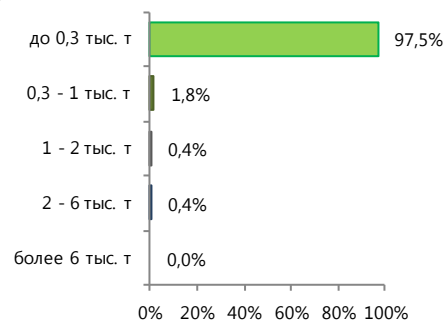
## Итоги торгов совокупно

	с 8 июня 2016 по 14 июня 2016	+/- к с 1 июня 2016 по 7 июня 2016	Всего с начала месяца	Всего с начала года
Объем торгов, тонн	37 225	-7 615	82 065	916 810
Количество договоров, ед.	280	-82	642	8 032
Средний объем договора, тонн	133	+9	128	114

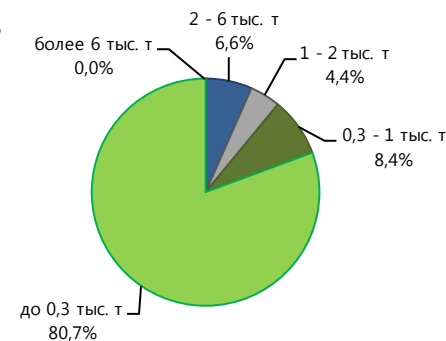
## Структура договоров

	Кол-во договоров, ед.	Доля, %
более 6 тыс. т	0	0,0%
2 - 6 тыс. т	1	0,4%
1 - 2 тыс. т	1	0,4%
0,3 - 1 тыс. т	5	1,8%
до 0,3 тыс. т	273	97,5%
Итого	280	100,0%

### По количеству договоров

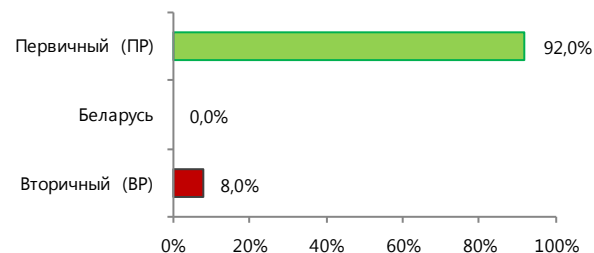


### По объему договоров

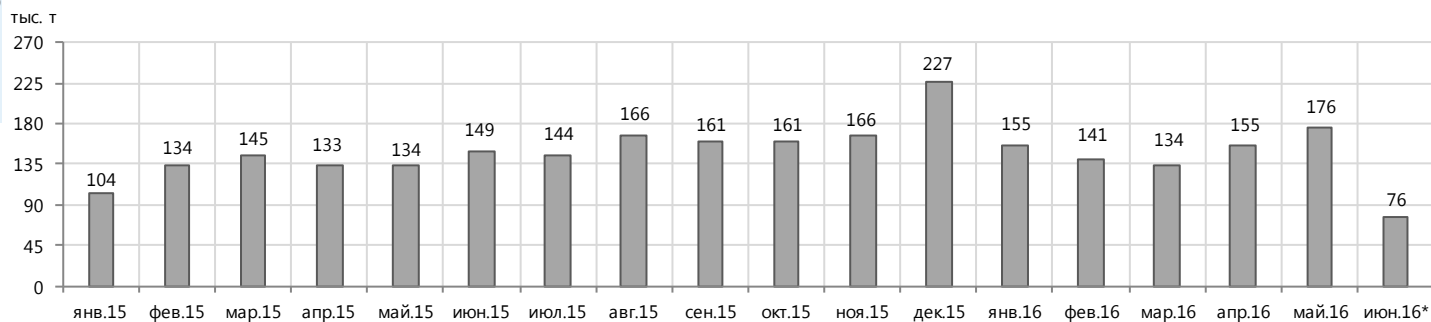


## Структура рынка

	Объем торгов, тонн	Доля, %
Вторичный (ВР)	2 965	8,0%
Беларусь		0,0%
Первичный (ПР)	34 260	92,0%
Итого	37 225	100,0%



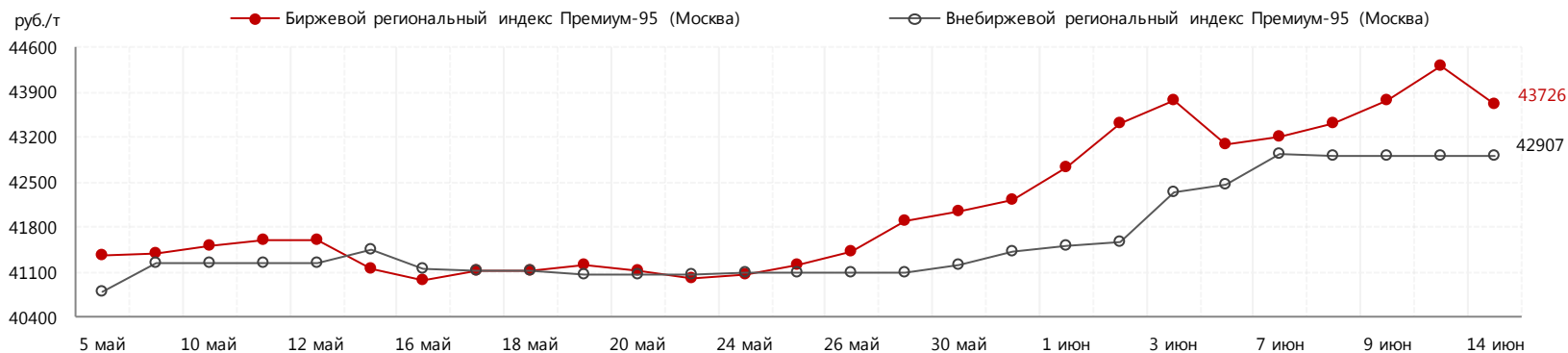
## Объем продаж ПР на базисах франко-НПЗ



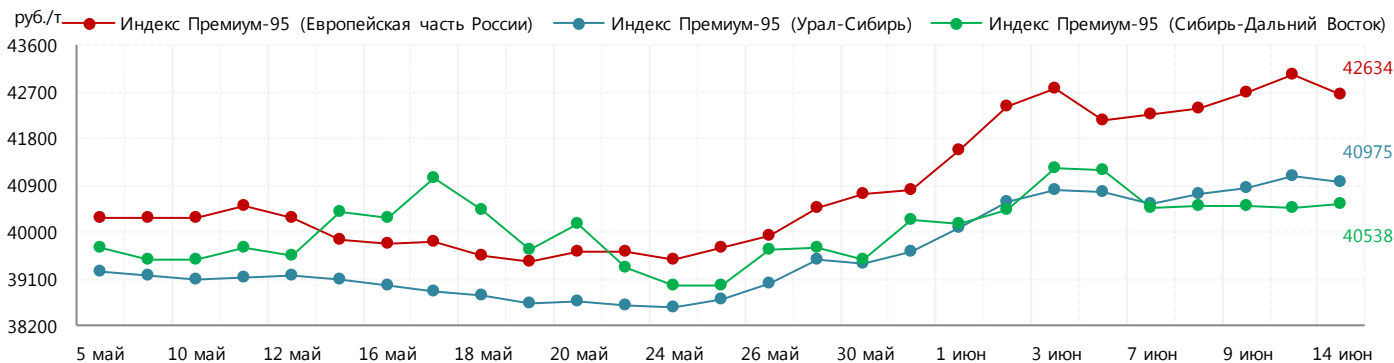
# Автомобильный бензин Премиум-95

Индекс

	14 июня 2016	+/- к 07 июня 2016	с начала месяца	с начала года	среднее за июнь 2016*	+/- к среднему за июнь 2015*
Биржевой региональный индекс Премиум-95 (Москва)	43726	+516	+1012	+9752	43492	+3410



## Территориальные индексы



Среднее значение 8 - 14 июня 2016	
Европейская часть России	42688
Урал-Сибирь	40899
Сибирь-Дальний Восток	40492

# Дизельное топливо

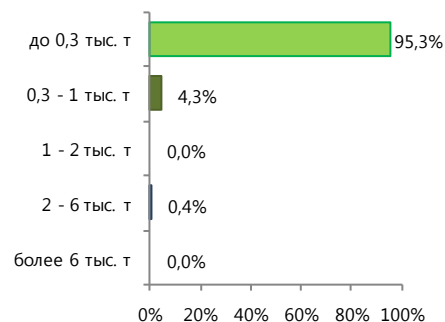
## Итоги торгов совокупно

	с 8 июня 2016 по 14 июня 2016	+/- к с 1 июня 2016 по 7 июня 2016	Всего с начала месяца	Всего с начала года
Объем торгов, тонн	72 475	-14 450	162 340	2 397 560
Количество договоров, ед.	559	-52	1 170	17 207
Средний объем договора, тонн	130	-13	139	139

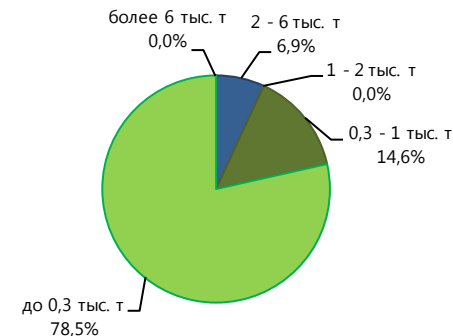
## Структура договоров

	Кол-во договоров, ед.	Доля, %
более 6 тыс. т	0	0,0%
2 - 6 тыс. т	2	0,4%
1 - 2 тыс. т	0	0,0%
0,3 - 1 тыс. т	24	4,3%
до 0,3 тыс. т	533	95,3%
Итого	559	100,0%

### По количеству договоров

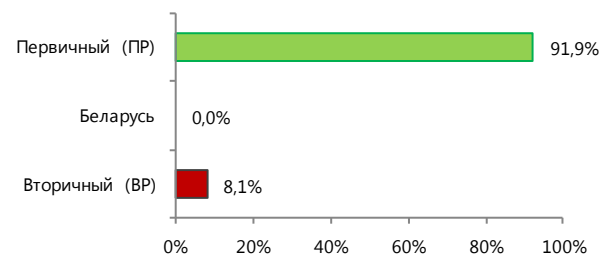


### По объему договоров

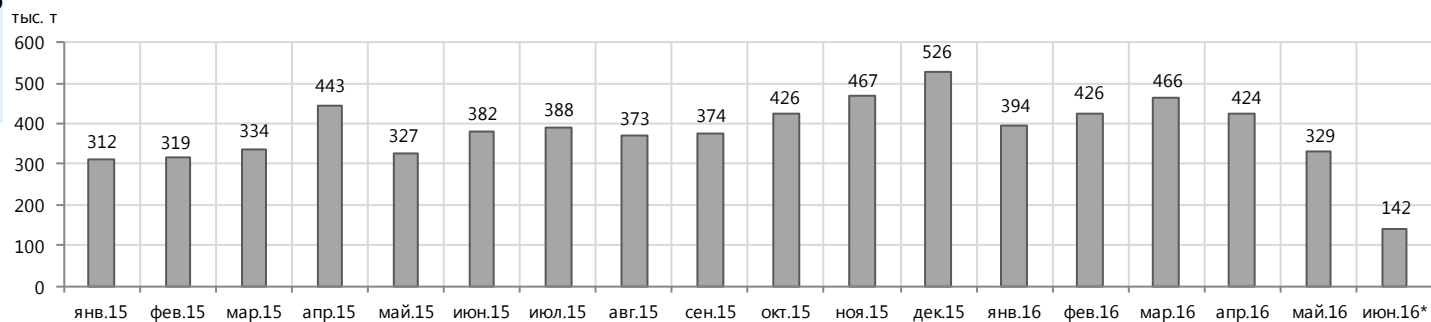


## Структура рынка

	Объем торгов, тонн	Доля, %
Вторичный (ВР)	5 875	8,1%
Беларусь	0	0,0%
Первичный (ПР)	66 600	91,9%
Итого	72 475	100,0%



## Объем продаж ПР на базисах франко-НПЗ



# Дизельное топливо летнее

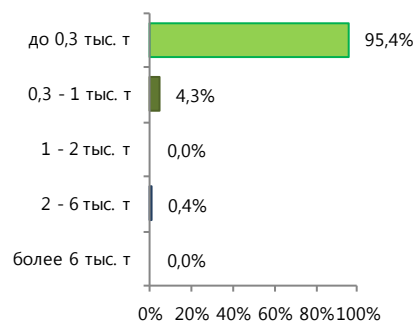
## Итоги торгов совокупно

	с 8 июня 2016 по 14 июня 2016	+/- к с 1 июня 2016 по 7 июня 2016	Всего с начала месяца	Всего с начала года
Объем торгов, тонн	69 475	-15 210	154 160	1 158 580
Количество договоров, ед.	539	-48	1 126	8 625
Средний объем договора, тонн	129	-15	137	134

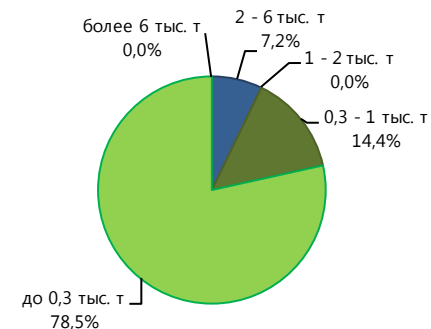
## Структура договоров

	Кол-во договоров, ед.	Доля, %
более 6 тыс. т	0	0,0%
2 - 6 тыс. т	2	0,4%
1 - 2 тыс. т	0	0,0%
0,3 - 1 тыс. т	23	4,3%
до 0,3 тыс. т	514	95,4%
Итого	539	100,0%

### По количеству договоров

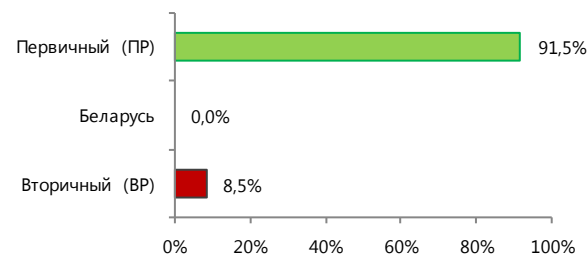


### По объему договоров

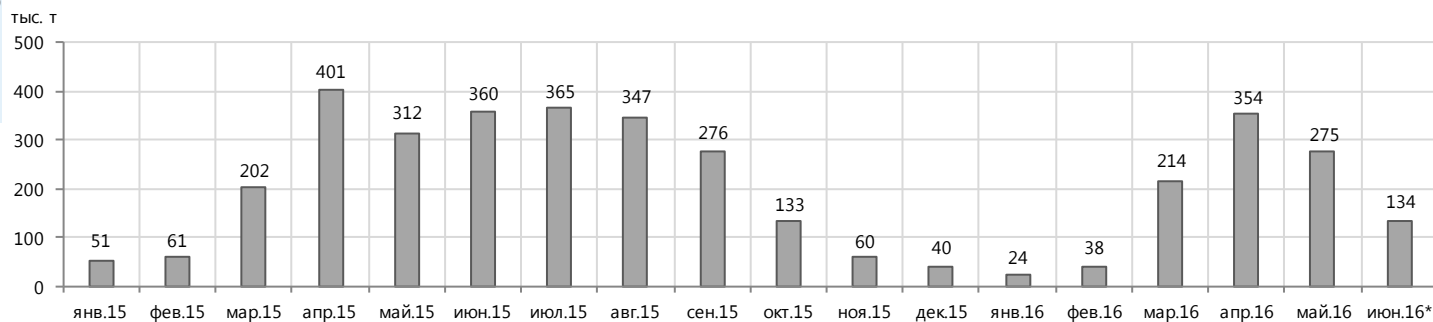


## Структура рынка

	Объем торгов, тонн	Доля, %
Вторичный (ВР)	5 875	8,5%
Беларусь		0,0%
Первичный (ПР)	63 600	91,5%
Итого	69 475	100,0%



## Объем продаж ПР на базисах франко-НПЗ

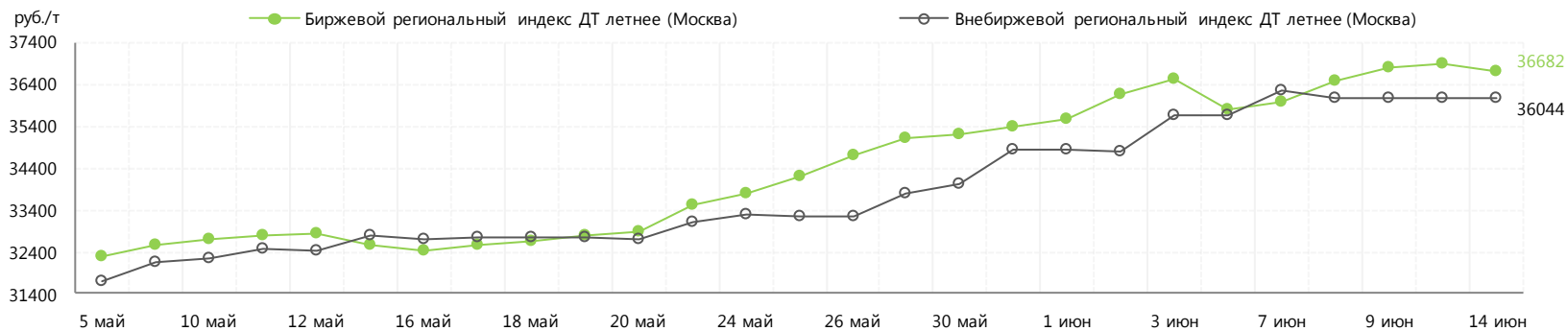




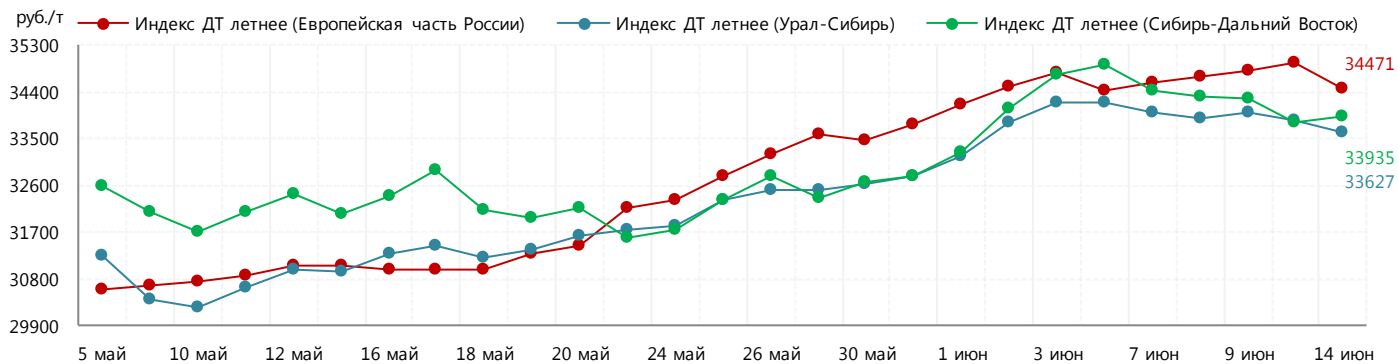
# Дизельное топливо летнее

Индекс

	14 июня 2016	+/- к 07 июня 2016	с начала месяца	с начала года	среднее за июнь 2016*	+/- к среднему за июнь 2015*
Биржевой региональный индекс ДТ летнее (Москва)	36682	+693	+1108	+1279	36321	+1186



## Территориальные индексы



Среднее значение 8 - 14 июня 2016	
Европейская часть России	34738
Сибирь-Дальний Восток	34093
Урал-Сибирь	33843

# Авиационный керосин

## Итоги торгов совокупно

	с 8 июня 2016 по 14 июня 2016	+/- к с 1 июня 2016 по 7 июня 2016	Всего с начала месяца	Всего с начала года
Объем торгов, тонн	28 525	-11 360	68 410	752 930
Количество договоров, ед.	189	-27	405	4 561
Средний объем договора, тонн	151	-34	169	165

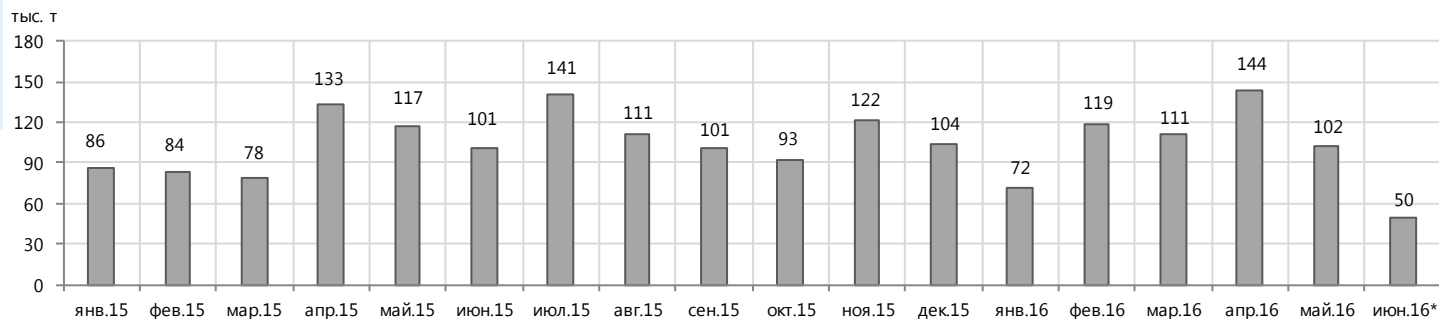
## Структура договоров

	Кол-во договоров, ед.	Доля, %
более 6 тыс. т	0	0,0%
2 - 6 тыс. т	0	0,0%
1 - 2 тыс. т	3	1,6%
0,3 - 1 тыс. т	20	10,6%
до 0,3 тыс. т	166	87,8%
Итого	189	100,0%

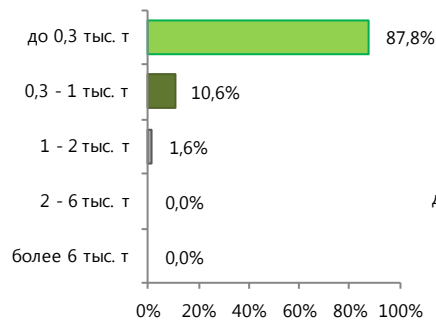
## Структура рынка

	Объем торгов, тонн	Доля, %
Вторичный (ВР)	4 480	15,7%
Беларусь		0,0%
Первичный (ПР)	24 045	84,3%
Итого	28 525	100,0%

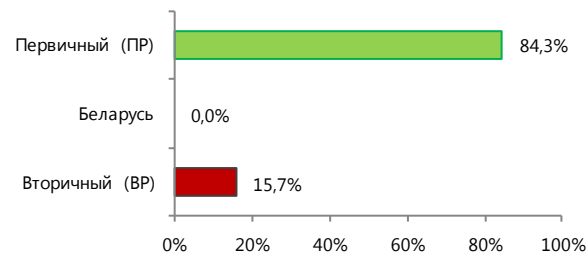
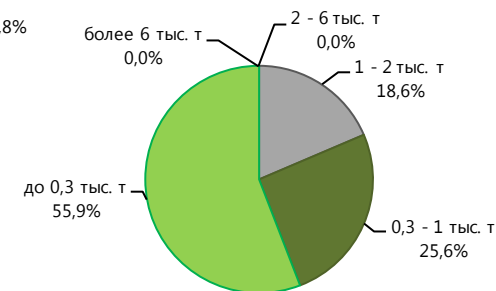
## Объем продаж ПР на базисах франко-НПЗ



### По количеству договоров



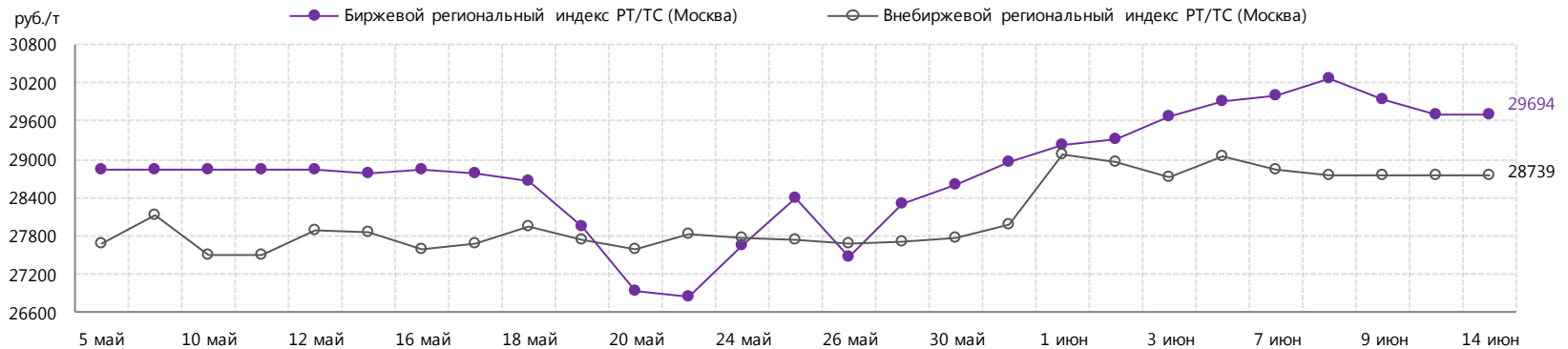
### По объему договоров



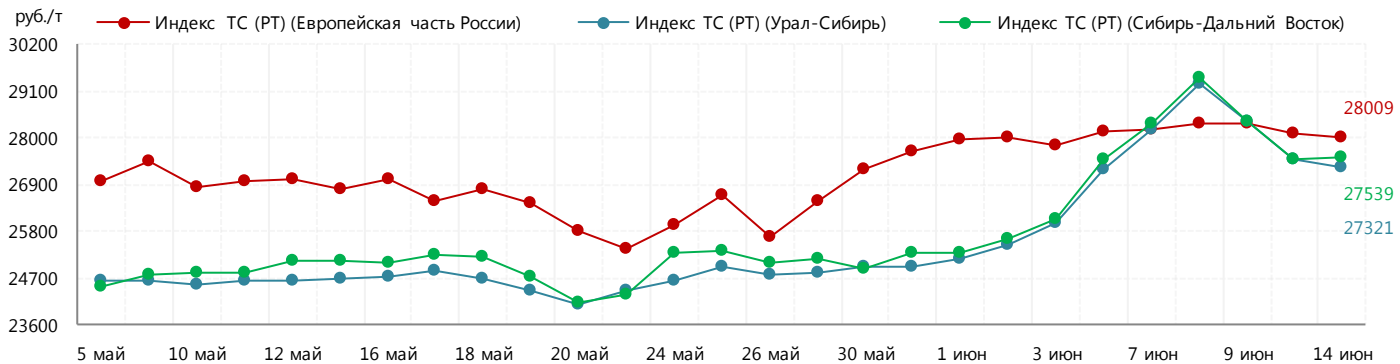
# Авиационный керосин

Индекс

	14 июня 2016	+/- к 07 июня 2016	с начала месяца	с начала года	среднее за июнь 2016*	+/- к среднему за июнь 2015*
Биржевой региональный индекс РТ/ТС (Москва)	29694	-308	+483	-1785	29753	-2604



## Территориальные индексы



Среднее значение 8 - 14 июня 2016	
Сибирь-Дальний Восток	28212
Европейская часть России	28199
Урал-Сибирь	28119

# Топочный мазут

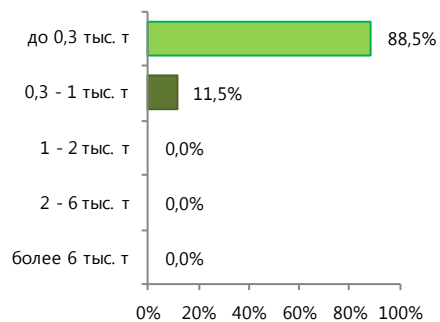
## Итоги торгов совокупно

	с 8 июня 2016 по 14 июня 2016	+/- к с 1 июня 2016 по 7 июня 2016	Всего с начала месяца	Всего с начала года
Объем торгов, тонн	20 655	-10 670	51 980	657 865
Количество договоров, ед.	96	-17	209	2 437
Средний объем договора, тонн	215	-62	249	270

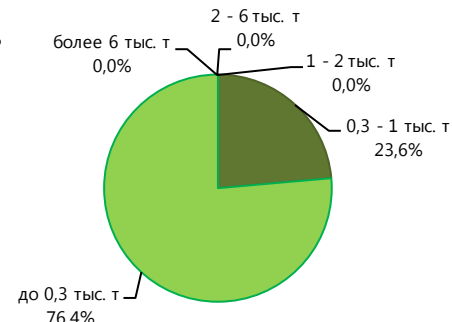
## Структура договоров

	Кол-во договоров, ед.	Доля, %
более 6 тыс. т	0	0,0%
2 - 6 тыс. т	0	0,0%
1 - 2 тыс. т	0	0,0%
0,3 - 1 тыс. т	11	11,5%
до 0,3 тыс. т	85	88,5%
Итого	96	100,0%

### По количеству договоров

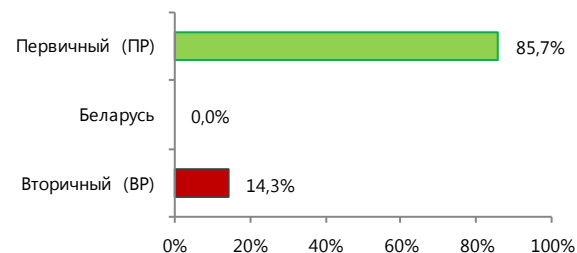


### По объему договоров

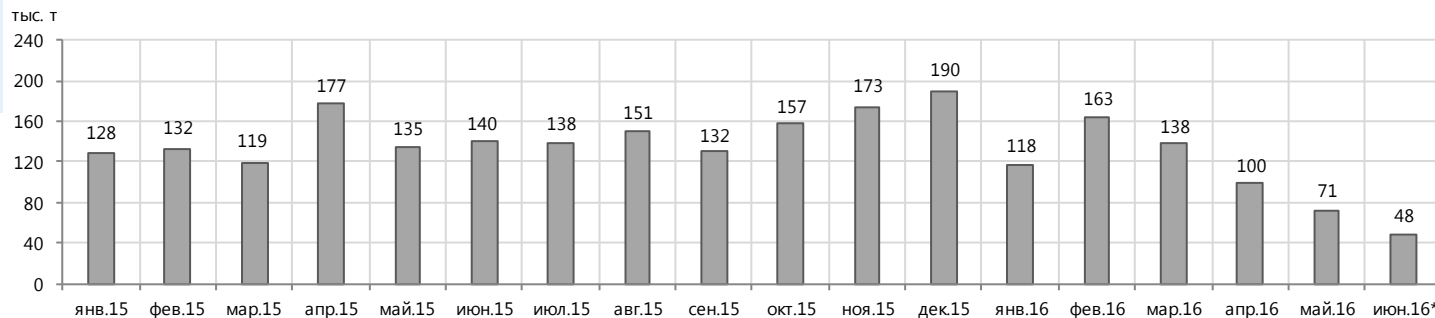


## Структура рынка

	Объем торгов, тонн	Доля, %
Вторичный (ВР)	2 955	14,3%
Беларусь		0,0%
Первичный (ПР)	17 700	85,7%
Итого	20 655	100,0%



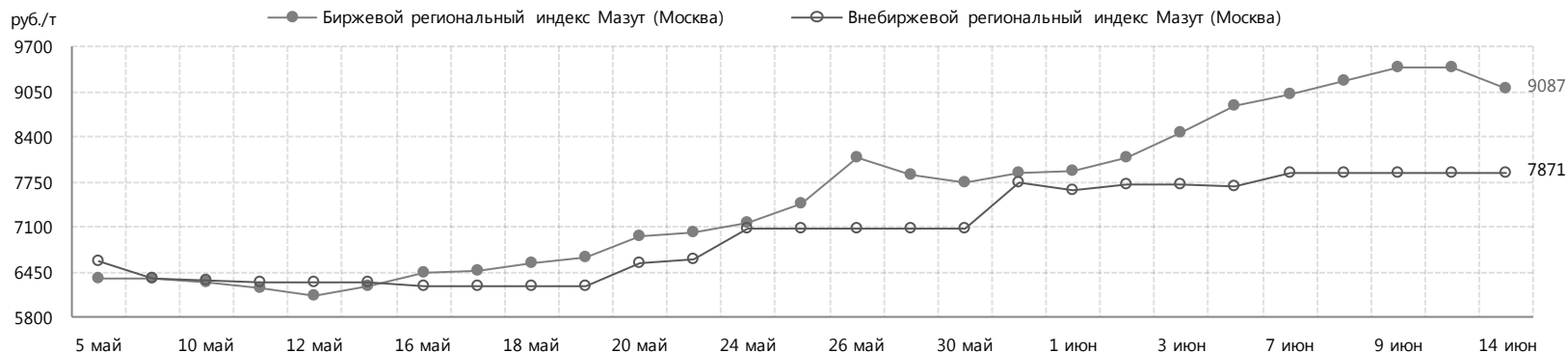
## Объем продаж ПР на базисах франко-НПЗ



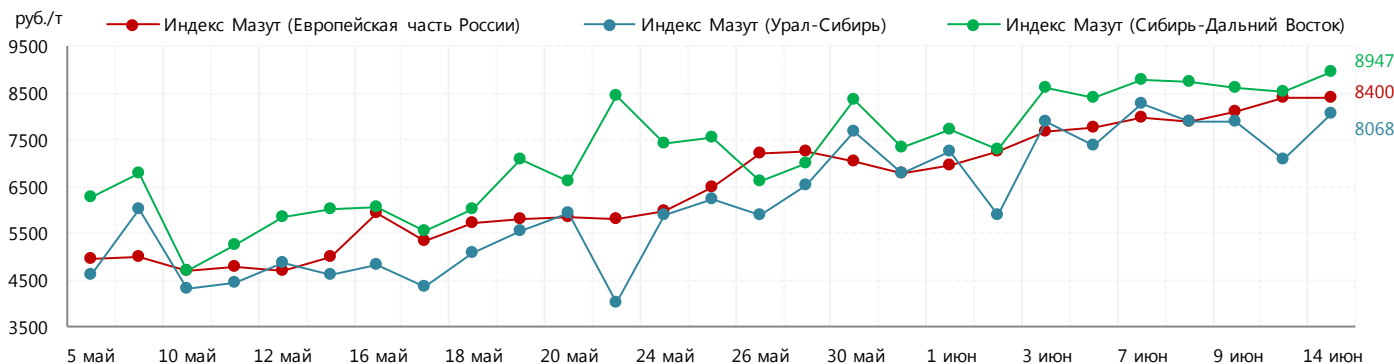
# Топочный мазут

Индекс

	14 июня 2016	+/- к 07 июня 2016	с начала месяца	с начала года	среднее за июнь 2016*	+/- к среднему за июнь 2015*
Биржевой региональный индекс Мазут (Москва)	9087	+72	+1173	+4487	8830	-1826



## Территориальные индексы



Среднее значение 8 - 14 июня 2016	
Сибирь-Дальний Восток	8714
Европейская часть России	8195
Урал-Сибирь	7738

# Сжиженный углеводородный газ для бытовых нужд и автомобильного транспорта

## Итоги торгов совокупно

	с 8 июня 2016 по 14 июня 2016	+/- к с 1 июня 2016 по 7 июня 2016	Всего с начала месяца	Всего с начала года
Объем торгов, тонн	915	-1 593	3 423	27 073
Количество договоров, ед.	18	-15	51	370
Средний объем договора, тонн	51	-25	67	73

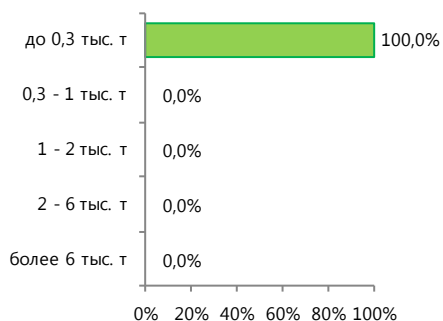
## Структура договоров

	Кол-во договоров, ед.	Доля, %
более 6 тыс. т	0	0,0%
2 - 6 тыс. т	0	0,0%
1 - 2 тыс. т	0	0,0%
0,3 - 1 тыс. т	0	0,0%
до 0,3 тыс. т	18	100,0%
Итого	18	100,0%

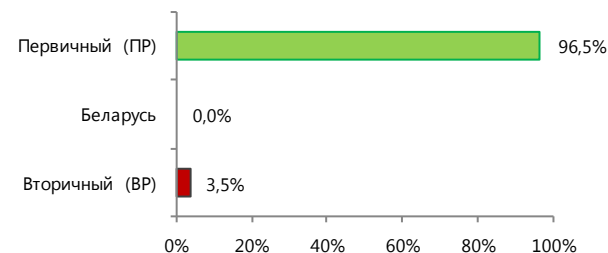
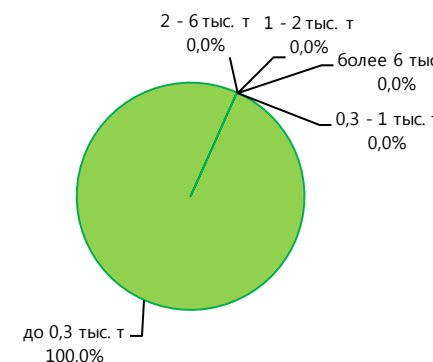
## Структура рынка

	Объем торгов, тонн	Доля, %
Вторичный (ВР)	32	3,5%
Беларусь		0,0%
Первичный (ПР)	883	96,5%
Итого	915	100,0%

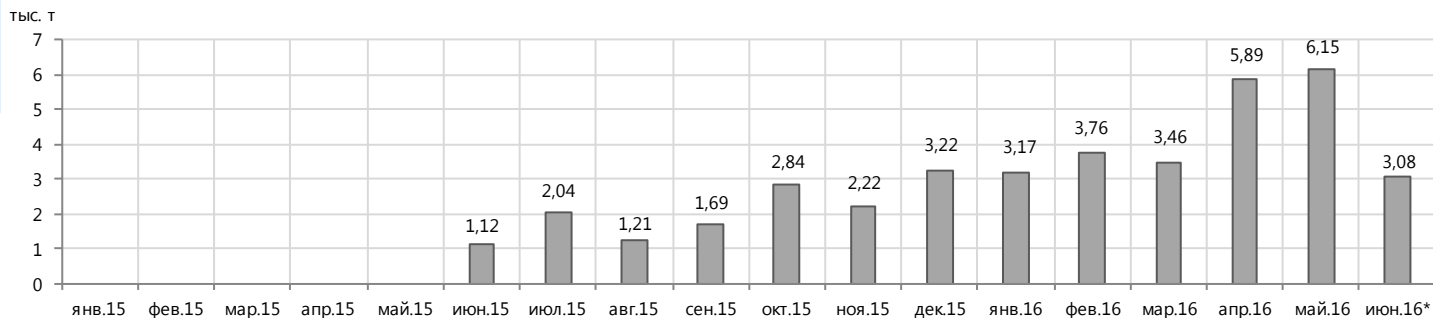
По количеству договоров



По объему договоров



## Объем продаж ПР на базисах франко-НПЗ





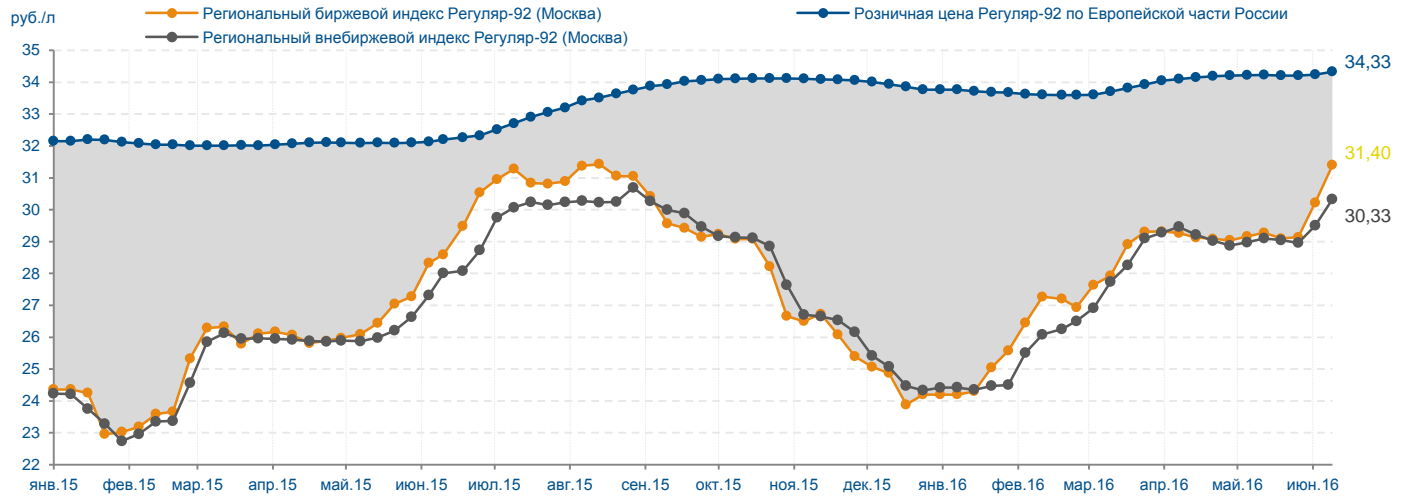
# План-факт. Июнь 2016

Информация о планируемых минимальных объемах нефтепродуктов для реализации на биржевых торгах ЗАО "СПбМТСБ" с 1 по 14 июня 2016, тыс. т					
(расчетно от планируемого минимального месячного объема реализации в соответствии с количеством рабочих дней в месяце)					
	автобензин	дизельное топливо	авиакеросин	мазут	сжиженные углеводородные газы
Башнефть АНК	17,786	8,571			
Газпром нефть	33,506	20,295	11,340	4,995	0,453
ЛУКОЙЛ-Резервнефтепродукт	28,135	25,128		3,524	0,257
ЛУКОЙЛ-Аэро			8,109		
Сургутнефтегаз	4,320	10,800	2,700	4,320	0,435
Роснефть	39,677	27,669		12,497	0,514
РН-Аэро			12,354		
Газпром газэнергосеть	10,736	5,913	0,540	0,355	0,576
ТАИФ-НК		4,061			
ФортеИнвест	0,309		0,437		
ННК					
Сибур Холдинг					
	134,468	102,437	35,479	25,691	2,235
Информация о реализации нефтепродуктов на биржевых торгах ЗАО "СПбМТСБ" с 1 по 14 июня 2016, тыс. т					
(с условиями применения требований совместного Приказа ФАС России и Минэнерго России)					
	автобензин	дизельное топливо	авиакеросин	мазут	сжиженные углеводородные газы
Башнефть АНК					
Газпром нефть					
ЛУКОЙЛ-Резервнефтепродукт					
ЛУКОЙЛ-Аэро					
Сургутнефтегаз					
Роснефть					
РН-Аэро					
Газпром газэнергосеть					
ТАИФ-НК					
ФортеИнвест					
ННК					
Сибур Холдинг					
	Реализация заявленного плана				
	Реализация менее заявленного плана для прочих компаний				
	Реализация менее заявленного плана для доминирующих компаний				
	Реализация и подача планов не производится				
	Реализация и подача планов производится не в соответствии с установленными требованиями				

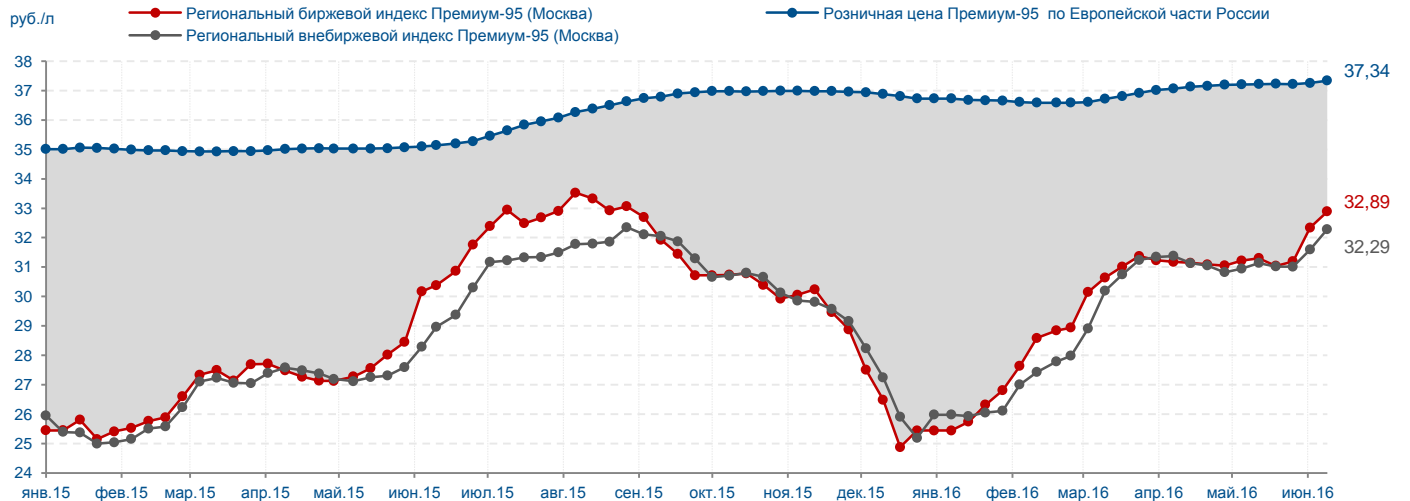


# Маржинальная доходность АЗС

Регуляр-92

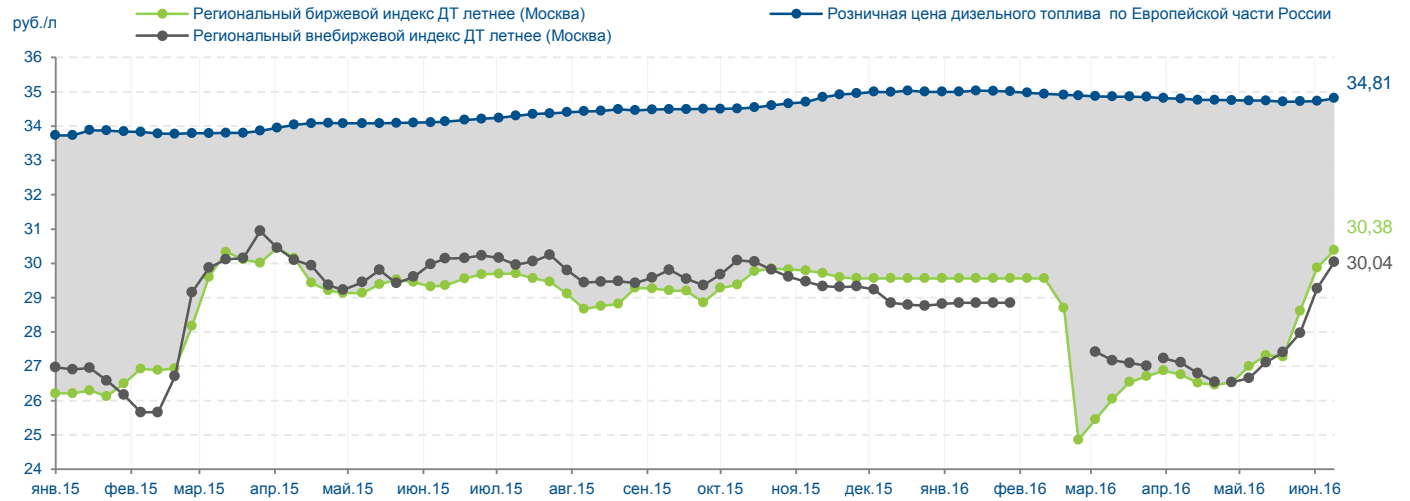


Премиум-95



# Маржинальная доходность АЗС

ДТл



Спасибо за внимание!

